Наверняка задавались таким вопросом, а нужно и можно ли подстригать кошке когти. Сегодня мы Вам расскажем, как нужно и правильно подстричь когти у своего любимого кота и при этом не нанести ему вред, а также объясним, для чего это надо делать …

О том, что у кошки (кота) отросли когти определить нетрудно, если она стала цепляться ими за ковер, оставлять затяжки на мягкой мебели, будить вас по ночам усердным царапанием чего-либо, или просто оставлять царапины на всем что под лапу попадется, точно пора стричь.

Вот коты, живущие на улице, с такой проблемой не сталкиваются, потому, как очень много перемещаются в пространстве и стачивают коготки в естественных условиях, о деревья и скамейки. Что делать тем котам, которые проживают в комфортабельных квартирах и домах? Можно ли подстригать им когти и как правильно это делать? На все эти вопросы даем четкие ответы:

- Подстригание когтей домашней кошке — это необходимая процедура для поддержания здоровья и хорошего самочувствия животного:

- Длинный когти могут цепляться за предметы интерьера, а при попытке кошки высвободиться, она может повредить надорвать, или полностью вырвать коготок.

- Острые не стриженые когти могут стать серьезным оружием даже против вас или других животных в доме и при этом все не специально.

- Так как когти кошек состоят из особой материи под названием кератин, рост когтей происходит постоянно и быстро. Из кератина также состоят и человеческие ногти, которые мы сами себе регулярно подрезаем.

- Далее в обязательном порядке необходимо подстригать когти на так называемых прибылых (пятых) пальцах передних лап. Они не стираются у котов самостоятельно, и могут вырасти по кругу и врезаться в подушечку лапки, при этом причиняя кошке сильную боль.

- Если кошка все же приучена к когтеточке это не повод, для того чтобы не подрезать ей когти, потому что когда она дерет её, когти не стачиваются, а наоборот, все больше заостряются.

Согласитесь гораздо проще и гуманнее подрезать когти кошке (коту) иногда, чем операция по полному удалению когтей кошки под наркозом, некоторые хозяева прибегают к этой процедуре и не подозревают, что тем самым наносят непоправимый вред здоровью кошки. Из-за особенности операции с каждого пальца удаляется часть фаланги, что уменьшит площадь опоры животного, заставит его заново учиться ходить,

повысит нагрузку на опорно-двигательный аппарат, может привести к тому, что кошка превратиться в пугливое, замкнутое и агрессивное животное вместо мягкого и ласкового питомца.

Советуем приучать животное к подстриганию когтей нужно с раннего возраста. Если же по каким-либо причинам этого не сделали сразу, не отчаивайтесь. Можно постепенно приучить любого кота терпеливо относится к стрижке ногтей, главное, чтобы Вы правильно подстригали когти и не причиняли боль питомцу.
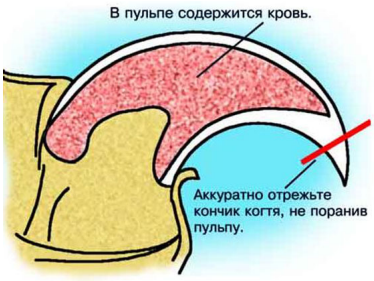
Как правильно стричь когти кошке (коту, котятам) расскажем в следующей части. Продолжение следует ....